

Rotary Potentiometers

ロータリポテンシヨメータ

9mm Size Snap-In Insulated Shaft Potentiometers

9型絶縁軸スナップイン・ポテンシヨメータ

FEATURES

- High performance miniature potentiometer created by incorporating NOBLE's Film Integration Technology
- Film element provides smooth rotational feeling.
- Confrom RoHS

特長

- ノーブルのフィルムインテグレーションテクノロジーが生んだ小型高性能ポテンシヨメータです。
- フィルムの採用により、なめらかな回転フィーリングが得られます。
- RoHS適合品です。

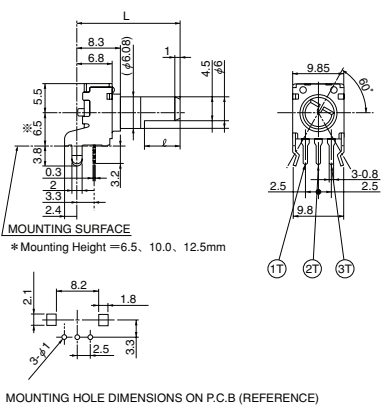
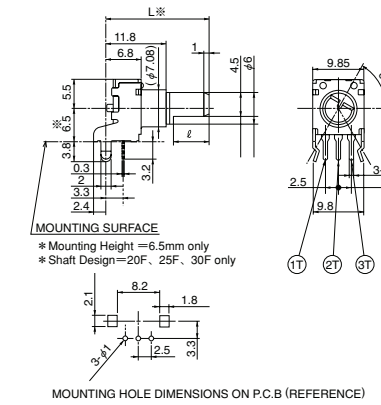
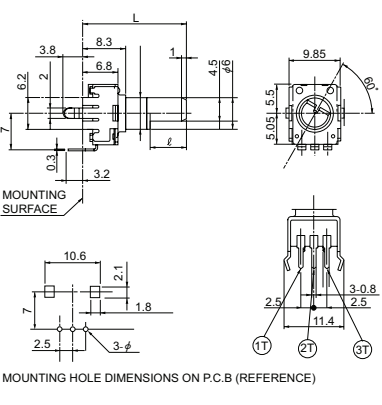
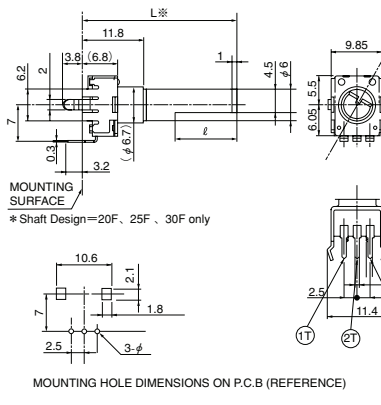
APPLICATIONS

Component stereo, Audio mixer, Speaker volume adjustment, Visual equipment, Electronic musical instruments.

用途

小型コンポーネント、オーディオミキサー、スピーカー音量調整、映像機器、電子楽器。

DIMENSIONS 外形寸法

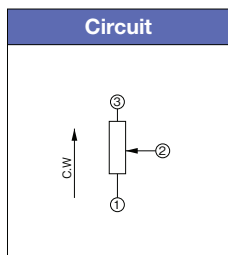
Model	Dimensions	Unit:mm	Model	Dimensions	Unit:mm
XV09211NPP			XV09213NPP (sleeve type)		
XV09211NPV			XV09223NPV (sleeve type)		

Product Variation 製品の種類

Sleeve スリーブ	Mounting style 取付け方向	Mounting height 取付け高さ	Order Number 型式呼称
Without sleeve なし	Horizontal 横型	6.5mm	XV09211NPP
		10.0mm	XV09211NPJ
		12.5mm	XV09211NPD
With sleeve 付き	Vertical 縦型	—	XV09211NPV
	Horizontal 横型	6.5mm	XV09213NPP
	Vertical 縦型	—	XV09223NPV

*Center detent is available for all types.

*センタークリック付きも可能です。



- Specifications in this catalog are presented basically for informative purposes. We request the exchange of official approval drawings before placing order.
- 当カタログは参考仕様ですので、ご使用にあたっては正式納入仕様書の取り交わりをお願いします。

Rotary Potentiometers

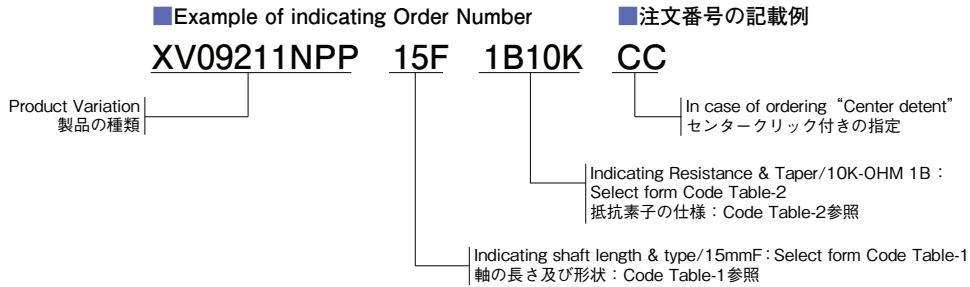
ロータリポテンシヨメータ

9mm Size Snap-In Insulated Shaft Potentiometers

9型絶縁軸スナップイン・ポテンシヨメータ

TYPE DESIGNATION

品名構成



SPECIFICATIONS

仕様

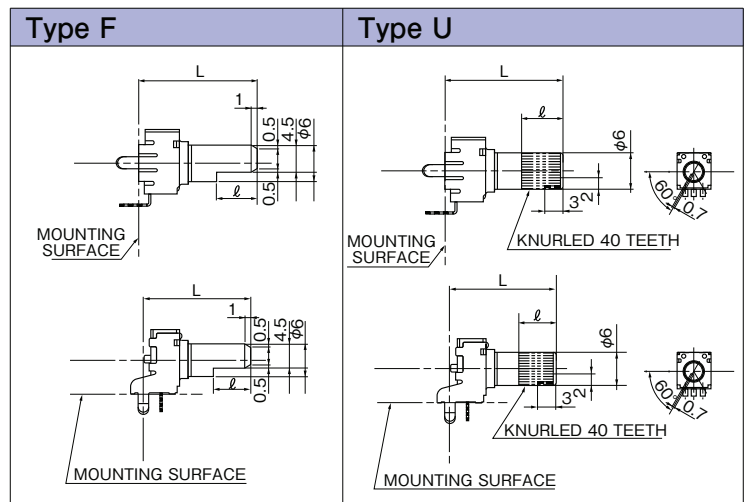
Operating Temperature Range 使用温度範囲	-10 to 70°C
Rated Power 定格電力	0.05W
Maximum Operating Voltage 最高使用電圧	AC50V,DC20V
Nominal Total Resistance 公称全抵抗値	10kΩ,20kΩ,50kΩ,100kΩ
Total Resistance Tolerance 全抵抗値許容差	Within ±20% of the nominal total resistance
Resistance Taper 抵抗変化特性	1B,15A,15C
Insulation Resistance 絶縁抵抗	100MΩ at DC250V
Dielectric Strength 耐電圧	AC250V for 1 minute
Total Rotational Angle 全回転角度	300±5°
Rotational Torque 回転トルク	1 to 8 mN·m at (5 to 35°C)
Rotational Stop Strength of the Shaft シャフトの回転止め強さ	0.3 N·m
Push/Pull Strength of the Shaft シャフトの押し, 引っ張り強さ	50N max. (押し), 5N max. (引っ張り)
Endurance (Sliding) 耐久性(しゅう動)	10,000 cycles

Code Table-1

Order Number	Shaft Type	Shaft length	
		L	ℓ
※ 15F	F	15	6
20F	F	20	7
25F	F	25	12
30F	F	30	12
※ 15U	U	15	6
20U	U	20	7
25U	U	25	7

※It becomes a model without the sleeve for 15F,15U.
※軸長15mmの場合は、スリーブ無しのタイプとなります。

Code Table-1 (Shaft Design)



Code Table-2

Order Number	Resistance&Taper	Order Number	Resistance&Taper	Order Number	Resistance&Taper
1B10K	10K-OHM 1B	15A10K	10K-OHM 15A	15C10K	10K-OHM 15C
1B20K	20K-OHM 1B	15A20K	20K-OHM 15A	15C20K	20K-OHM 15C
1B50K	50K-OHM 1B	15A50K	50K-OHM 15A	15C50K	50K-OHM 15C
1B100K	100K-OHM 1B	15A100K	100K-OHM 15A	15C100K	100K-OHM 15C

•Specifications in this catalog are presented basically for informative purposes.
We request the exchange of official approval drawings before placing order.
•当カタログは参考仕様ですので、ご使用にあたっては正式納入仕様書の取り交わしをお願いします。